
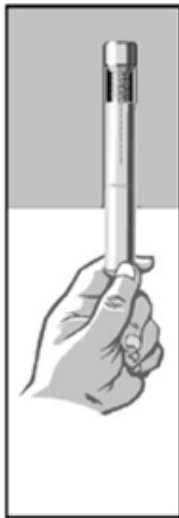


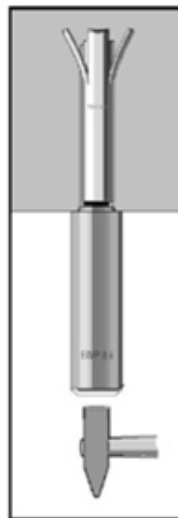
### Setzanweisung



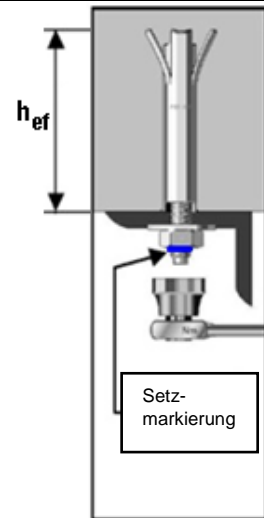
1. Konusbolzen mit leichten Hammerschlägen in den Porenbeton eintreiben bis der Bund des Setzwerkzeuges auf der Oberfläche aufliegt.



2. Spreizhülse über die Gewindestange schieben.



3. Spreizhülse mit Maschinensetzwerkzeug oder Hammer einschlagen.



4. Anzugsdrehmoment aufbringen bis die blaue Setzmarkierung sichtbar wird. Drehmoment beim Verankern siehe Zulassung Z-21.1-1729.