











# Zubehör Handkreissägen

Bestellbezeichnung	SC 5ML-22	SC 4WL-22	SC 30WR-22	SC 55	SCW 70	WSC 85	Verpackt zu	Artikelnummer	
<b>Führungsschiene SC GR-1400 2B SET</b> Länge: 1400 mm, verpackt in Tragetasche inkl. Schraubzwingen		■	■	■	■		1 Stk	2143928	
<b>Führungsschiene SC GR-1400</b> Länge: 1400 mm		■	■	■	■		1 Stk	2143927	
<b>Schraubzwinge W-AGS Z</b> Kleine handliche Spezialzwingen zur Fixierung der Schienen in der Führungsnut		■	■	■	■		2 Stk	331722	
<b>Verbinder WGS</b>		■	■	■	■		1 Stk	336831	
<b>Schienenadapter SC 4 WL-22 / SCW 22-A</b> Für Führungsschiene WGS 1400-2B/WGS 3000-2		■					1 Stk	434942	
<b>Schienenadapter SC 5ML-22 / SCM 22-A</b>	■						1 Stk	2098868	
<b>Schienenadapter SCW 70</b>					■		1 Stk	437401	
<b>Parallelanschlag SCW/SCM</b> 1-armig	■	■					1 Stk	434945	
<b>Parallelanschlag WPG 85 kpl</b> Inklusive Befestigungs-Set						■	1 Stk	281305	
<b>Absaugadapter SCW</b> Zum Anschließen eines Hilti Bausaugers		■					1 Stk	434943	
<b>Absaugadapter SCW/WSC</b>					■		1 Stk	437402	
<b>Absaugadapter W-ASC AA</b>						■	1 Stk	315673	
<b>Zusatzhandgriff W-ASC ZH</b>						■	1 Stk	315676	
<b>Haken</b>			■				1 Stk	2254454	
<b>Parallelanschlag WPG 70/55</b>			■				1 Stk	2089217	